

Zestawienie stosowanych kolorów dla mebli socjalnych:

Dla wszystkich kolorów grupy A obowiązują ceny z cennika.

W przypadku wybrania koloru z grupy B prosimy uwzględnić 6% dopłaty za kolor, a z grupy C

- 13% dopłaty. W przypadku mebli w dwóch kolorach (korpus w innym kolorze, drzwi w innym) istnieje możliwość wybrania kolorów z różnych grup.

Dopłatę za kolor ustala się w następujący sposób:

- korpus z grupy A a drzwi z grupy B - dopłata 1,5 %

- korpus z grupy A a drzwi z grupy C - dopłata 3 %

- korpus z grupy B a drzwi z grupy A - dopłata 4,5 %


- korpus z grupy B a drzwi z grupy C - dopłata 7,5 %

- korpus z grupy C a drzwi z grupy A - dopłata 11 %

- korpus z grupy C a drzwi z grupy B - dopłata 12 %

Podstawy szaf malowane są w kolorze korpusu szafy, pod którą jest ona zamawiana.

Grupa kolorów A




RAL 1015



RAL 7035




RAL 9005




RAL 9010

Grupa kolorów B



RAL 3020



RAL 5012




RAL 8016




RAL 7032

Grupa kolorów C



RAL 3005



RAL 5018



RAL 5010

Grupa kolorów D (inne barwy RAL)

- na zapytanie zależnie od ilości sztuk towaru.

Niniejsza tabela ma na celu przybliżone przedstawienie kolorów. Dokładniejsze odwzorowanie barw zawiera arkusz kolorów RAL. Zastrzegamy sobie możliwość występowania nieznacznych odstępstw od podanych kolorów, co nie uprawnia do zgłaszania reklamacji.