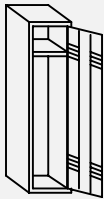
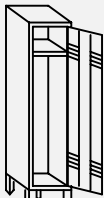

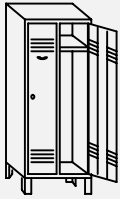



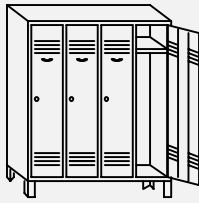
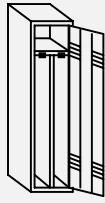
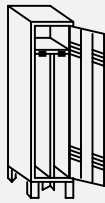






# ELTETE - szafy ubraniowe

| Sum   | oznaczenie  | kod          | wymiary w mm<br>wys. x szer. x gł. | waga<br>w kg | opis  |
|---|---|--------------|------------------------------------|--------------|---|
|    | Sum 310<br>zamek na kłódkę                            | Art. 1101112 | 1800 x 300 x 490                   | 25           | Szafa ubraniowa bez nóżek.<br>Wieniec dolny wykonany z blachy stalowej grubości 1,0 mm, półki z blachy grubości 0,6 mm, pozostałe elementy wykonane są z blachy grubości 0,8 mm.<br>Szafa wyposażona jest w drążek na wieszaki ubraniowe. |
|   | Sum 310<br>zamek ryglujący<br>drzwi w trzech punktach | Art. 1101108 | 1800 x 300 x 490                   |              |   |
|    | Sum 311<br>zamek na kłódkę                            | Art. 1101212 | 1940 x 300 x 490                   | 26           | Szafa ubraniowa z nóżkami.<br>Wieniec dolny wykonany z blachy stalowej grubości 1,0 mm, półki z blachy grubości 0,6 mm, pozostałe elementy wykonane są z blachy grubości 0,8 mm.<br>Szafa wyposażona jest w drążek na wieszaki ubraniowe. |
|   | Sum 311<br>zamek ryglujący<br>drzwi w trzech punktach | Art. 1101208 | 1940 x 300 x 490                   |              |   |
|   | Sum 320<br>zamek na kłódkę                            | Art. 1102112 | 1800 x 600 x 490                   | 42           | Szafa ubraniowa bez nóżek.<br>Wieniec dolny wykonany z blachy stalowej grubości 1,0 mm, półki z blachy grubości 0,6 mm, pozostałe elementy wykonane są z blachy grubości 0,8 mm.<br>Szafa wyposażona jest w drążek na wieszaki ubraniowe. |
|   | Sum 320<br>zamek ryglujący<br>drzwi w trzech punktach | Art. 1102108 | 1800 x 600 x 490                   |              |   |
|  | Sum 321<br>zamek na kłódkę                            | Art. 1102212 | 1940 x 600 x 490                   | 43           | Szafa ubraniowa z nóżkami.<br>Wieniec dolny wykonany z blachy stalowej grubości 1,0 mm, półki z blachy grubości 0,6 mm, pozostałe elementy wykonane są z blachy grubości 0,8 mm.<br>Szafa wyposażona jest w drążek na wieszaki ubraniowe. |
|   | Sum 321<br>zamek ryglujący<br>drzwi w trzech punktach | Art. 1102208 | 1940 x 600 x 490                   |              |   |
|  | Sum 330<br>zamek na kłódkę                            | Art. 1103112 | 1800 x 900 x 490                   | 61           | Szafa ubraniowa bez nóżek.<br>Wieniec dolny wykonany z blachy stalowej grubości 1,0 mm, półki z blachy grubości 0,6 mm, pozostałe elementy wykonane są z blachy grubości 0,8 mm.<br>Szafa wyposażona jest w drążek na wieszaki ubraniowe. |
|   | Sum 330<br>zamek ryglujący<br>drzwi w trzech punktach | Art. 1103108 | 1800 x 900 x 490                   |              |   |
|  | Sum 331<br>zamek na kłódkę                            | Art. 1103212 | 1940 x 900 x 490                   | 62           | Szafa ubraniowa z nóżkami.<br>Wieniec dolny wykonany z blachy stalowej grubości 1,0 mm, półki z blachy grubości 0,6 mm, pozostałe elementy wykonane są z blachy grubości 0,8 mm.<br>Szafa wyposażona jest w drążek na wieszaki ubraniowe. |
|   | Sum 331<br>zamek ryglujący<br>drzwi w trzech punktach | Art. 1103208 | 1940 x 900 x 490                   |              |   |
|  | Sum 340<br>zamek na kłódkę                            | Art. 1104112 | 1800 x 1200 x 490                  | 84           | Szafa ubraniowa bez nóżek.<br>Wieniec dolny wykonany z blachy stalowej grubości 1,0 mm, półki z blachy grubości 0,6 mm, pozostałe elementy wykonane są z blachy grubości 0,8 mm.<br>Szafa wyposażona jest w drążek na wieszaki ubraniowe. |
|   | Sum 340<br>zamek ryglujący<br>drzwi w trzech punktach | Art. 1104108 | 1800 x 1200 x 490                  |              |   |

# ELTETE - szafy ubraniowe

| Sum   | oznaczenie   | kod                              | wymiary w mm<br>wys. x szer. x gł.         | waga<br>w kg | opis  |
|---|--|----------------------------------|--|--------------|---|
|    | Sum 341<br>zamek na kłódkę<br>Sum 341<br>zamek ryglujący<br>drzwi w trzech<br>punktach | Art. 1104212<br><br>Art. 1104208 | 1940 x 1200 x 490<br><br>1940 x 1200 x 490 | 85           | Szafa ubraniowa z nóżkami.<br>Wieniec dolny wykonany z blachy<br>stalowej grubości 1,0 mm, półki z blachy<br>grubości 0,6 mm, pozostałe elementy<br>wykonane są z blachy grubości 0,8 mm.<br>Szafa wyposażona jest w drążek na<br>wieszaki ubraniowe.   |
|    | Sum 410<br>zamek na kłódkę<br>Sum 410<br>zamek ryglujący<br>drzwi w trzech<br>punktach | Art. 1105112<br><br>Art. 1105108 | 1800 x 400 x 490<br><br>1800 x 400 x 490   | 33           | Szafa ubraniowa bez nóżek.<br>Wieniec dolny wykonany z blachy<br>stalowej grubości 1,0 mm, półki z blachy<br>grubości 0,6 mm, pozostałe elementy<br>wykonane są z blachy grubości 0,8 mm.<br>Szafa wyposażona jest w drążek na<br>wieszaki ubraniowe. Komora szafy<br>podzielona na dwa przedziały,<br>umożliwiające oddzielne umieszczenie<br>odzieży ochronnej i ubrań codziennych. |
|   | Sum 411<br>zamek na kłódkę<br>Sum 411<br>zamek ryglujący<br>drzwi w trzech<br>punktach | Art. 1105212<br><br>Art. 1105208 | 1940 x 400 x 490<br><br>1940 x 400 x 490   | 34           | Szafa ubraniowa z nóżkami.<br>Wieniec dolny wykonany z blachy<br>stalowej grubości 1,0 mm, półki z blachy<br>grubości 0,6 mm, pozostałe elementy<br>wykonane są z blachy grubości 0,8 mm.<br>Szafa wyposażona jest w drążek na<br>wieszaki ubraniowe. Komora szafy<br>podzielona na dwa przedziały,<br>umożliwiające oddzielne umieszczenie<br>odzieży ochronnej i ubrań codziennych. |
|  | Sum 420<br>zamek na kłódkę<br>Sum 420<br>zamek ryglujący<br>drzwi w trzech<br>punktach | Art. 1106112<br><br>Art. 1106108 | 1800 x 800 x 490<br><br>1800 x 800 x 490   | 59           | Szafa ubraniowa bez nóżek.<br>Wieniec dolny wykonany z blachy<br>stalowej grubości 1,0 mm, półki z blachy<br>grubości 0,6 mm, pozostałe elementy<br>wykonane są z blachy grubości 0,8 mm.<br>Szafa wyposażona jest w drążek na<br>wieszaki ubraniowe. Komora szafy<br>podzielona na dwa przedziały,<br>umożliwiające oddzielne umieszczenie<br>odzieży ochronnej i ubrań codziennych. |
|  | Sum 421<br>zamek na kłódkę<br>Sum 421<br>zamek ryglujący<br>drzwi w trzech<br>punktach | Art. 1106212<br><br>Art. 1106208 | 1940 x 800 x 490<br><br>1940 x 800 x 490   | 60           | Szafa ubraniowa z nóżkami.<br>Wieniec dolny wykonany z blachy<br>stalowej grubości 1,0 mm, półki z blachy<br>grubości 0,6 mm, pozostałe elementy<br>wykonane są z blachy grubości 0,8 mm.<br>Szafa wyposażona jest w drążek na<br>wieszaki ubraniowe. Komora szafy<br>podzielona na dwa przedziały,<br>umożliwiające oddzielne umieszczenie<br>odzieży ochronnej i ubrań codziennych. |
|  | Sum 430<br>zamek na kłódkę<br>Sum 430<br>zamek ryglujący<br>drzwi w trzech<br>punktach | Art. 1107112<br><br>Art. 1107108 | 1800 x 1200 x 490<br><br>1800 x 1200 x 490 | 91           | Szafa ubraniowa bez nóżek.<br>Wieniec dolny wykonany z blachy<br>stalowej grubości 1,0 mm, półki z blachy<br>grubości 0,6 mm, pozostałe elementy<br>wykonane są z blachy grubości 0,8 mm.<br>Szafa wyposażona jest w drążek na<br>wieszaki ubraniowe. Komora szafy<br>podzielona na dwa przedziały,<br>umożliwiające oddzielne umieszczenie<br>odzieży ochronnej i ubrań codziennych. |
|  | Sum 431<br>zamek na kłódkę<br>Sum 431<br>zamek ryglujący<br>drzwi w trzech<br>punktach | Art. 1107212<br><br>Art. 1107208 | 1940 x 1200 x 490<br><br>1940 x 1200 x 490 | 92           | Szafa ubraniowa z nóżkami.<br>Wieniec dolny wykonany z blachy<br>stalowej grubości 1,0 mm, półki z blachy<br>grubości 0,6 mm, pozostałe elementy<br>wykonane są z blachy grubości 0,8 mm.<br>Szafa wyposażona jest w drążek na<br>wieszaki ubraniowe. Komora szafy<br>podzielona na dwa przedziały,<br>umożliwiające oddzielne umieszczenie<br>odzieży ochronnej i ubrań codziennych. |